



SAVE THE DATE

15 dicembre
ore **9.30** 2025

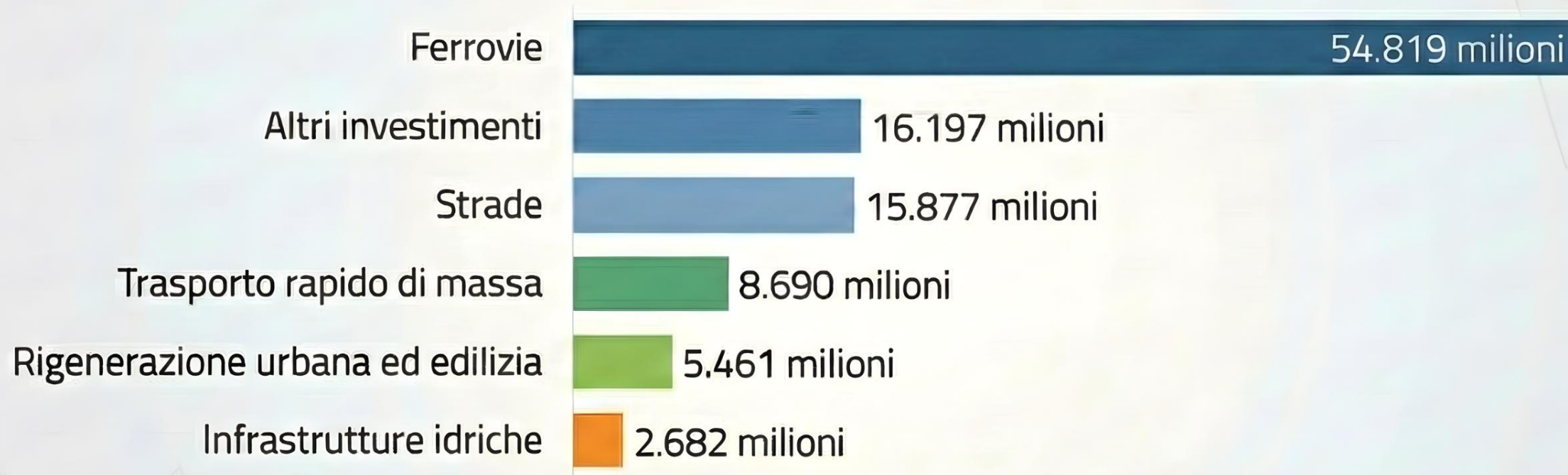
ROMA X 10

Idee per il futuro
della Capitale



 **The Hive**
Via Torino, 6 ROMA

MIMS 21 febbraio 2022 investimenti economici da: PNRR – Legge di Bilancio – FSC (Fondo per lo Sviluppo e la Coesione)



TOTALE 103.725 milioni per l'Italia

Evoluzione investimenti Roma: **stima 2022 vs piano attuale**

Confronto tra la previsione iniziale e il valore del piano integrato oggi



STIMA 2022: 7 Miliardi €
(Previsione iniziale)

+143%



AD OGGI: 17 Miliardi €
(Piano integrato totale)

Suddivisione piano integrato attuale (17 Mld €)



TOTALE PIANO INTEGRATO: 17 Miliardi € per Roma



GIUBILEO: DA SPESA ESTEMPORANEA A RISORSA STRUTTURALE

I MAGGIORI INVESTIMENTI DEL GIUBILEO HANNO PORTATO POSTI DI LAVORO E MAGGIOR IMPIEGO, MA ANCHE UNA FORTE INCERTEZZA CHE SI ANDRÀ A SCATENARE IN CONCOMITANZA CON LA FINE DELL'ANNO SANTO, LASCIANDO TERMINATI PIÙ DI 60.000 POSTI DI LAVORO.

ROMA X 10





ABBATTIMENTO ALIQUOTA IRPEF COMUNALE

**OGGI A ROMA L'ALIQUOTA IRPEF È LA PIÙ ALTA
D'ITALIA: CHI RISIEDA QUI PAGA 5 VOLTE QUELLO
CHE SPENDE UN RESIDENTE A BOLZANO.**

ROMA X 10





ROMA X 10

SEMPLIFICAZIONE BUROCRATICA

PER UNA CITTÀ PIÙ SEMPLICE





***SICUREZZA COME
GARANZIA A 360 GRADI***

ROMA X 10





***RIQUALIFICAZIONE
SPAZI COMUNI E
INVESTIMENTI URBANI***

ROMA X 10





SFIDA ALL'INCLUSIONE DELLA DISABILITÀ

**PER GARANTIRE TRASPARENZA E SICUREZZA
NELL'INSERIMENTO LAVORATIVO**

ROMA X 10





ROMA X 10

CERTIFICAZIONE DI GENERE E PARI OPPORTUNITÀ DA PROCLAMA A REALTÀ





***SFIDA ALL'INCLUSIONE
DEI GIOVANI, ANCHE
ATTRAVERSO LO SPORT
COME STRUMENTO***

ROMA X 10





SFIDA AD UN'IMMIGRAZIONE CONSAPEVOLE E AD UN INSERIMENTO DIGNITOSO

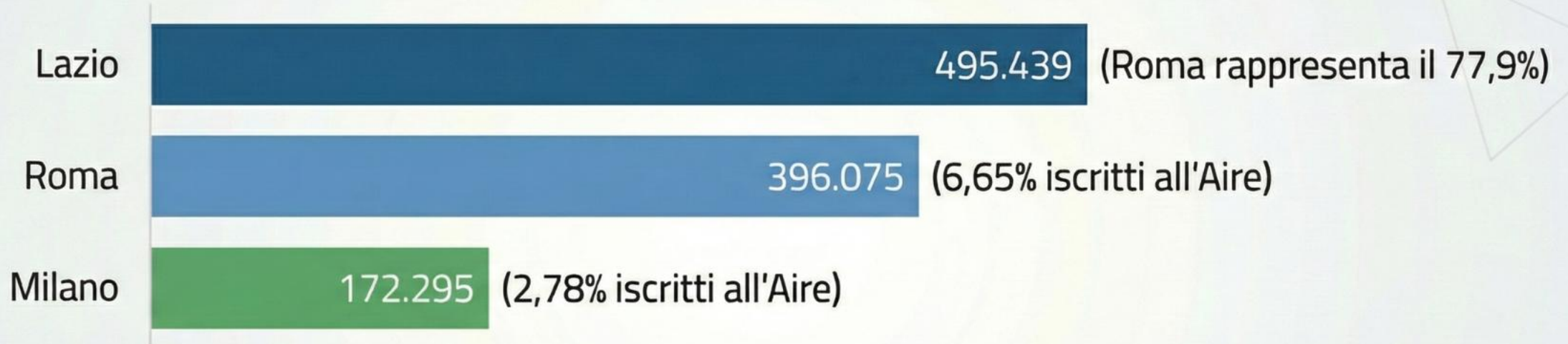
EMERSIONE DEL SOMMERSO

ROMA X 10



ISCRITTI AIRE ROMA E PROVINCIA 31 DICEMBRE 2023

Confronto iscritti AIRE: Lazio, Roma, Milano



HIGHLIGHT: Roma conta più del doppio degli iscritti AIRE rispetto a Milano.

ROMA: POPOLAZIONE RESIDENTE VS. PRESSIONE DEMOGRAFICA GIORNALIERA (2023)

Dati di riferimento al 31 dicembre 2023

IL CONFRONTO CHIAVE



POPOLAZIONE
RESIDENTE

2.751.747



TOTALE PRESENZE
GIORNALIERE STIMATE

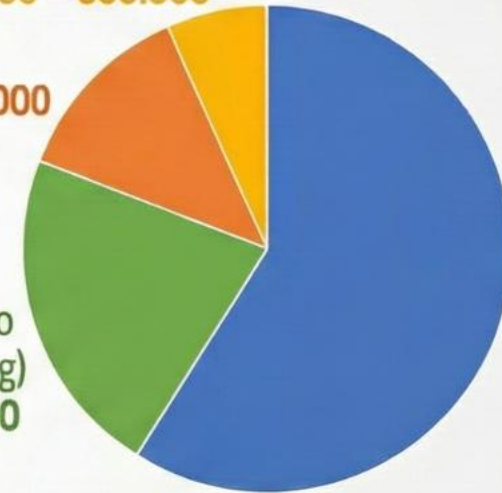
~ 5.000.000

COMPOSIZIONE DELLE PRESENZE GIORNALIERE

Turisti: 240.000 – 600.000

Visitatori medi: 530.000

Coloro che dormono
a Roma (almeno 5 gg)
e pendolari: 960.000



Residenti: 2.751.747

(Nota: il segmento turisti varia nel range indicato)

HIGHLIGHT: ogni giorno, la città ospita quasi il doppio della sua popolazione residente.

ROMA: MOBILITÀ, TRAFFICO E SICUREZZA STRADALE



DINAMICHE DEL TRAFFICO (VEICOLI)

TREND: +2,1%

Totale Veicoli: **2.465.217**
(di cui 1.859.222 autoveicoli)



ANDAMENTO SINISTRI STRADALI

TREND: +8,6%



HIGHLIGHT: il rapporto sulla mobilità di Roma evidenzia che i romani trascorrono **100 ore all'anno fermi in auto!**



***ADESIONE ED INCENTIVI PER
L'UTILIZZO DELLO SMART
WORKING NELLE AZIENDE***

ROMA X 10

